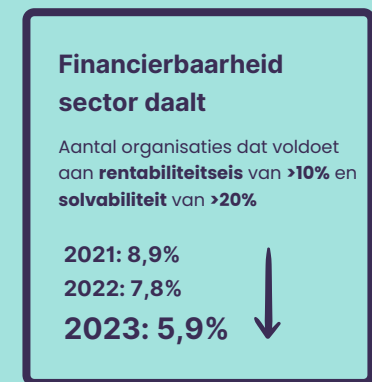
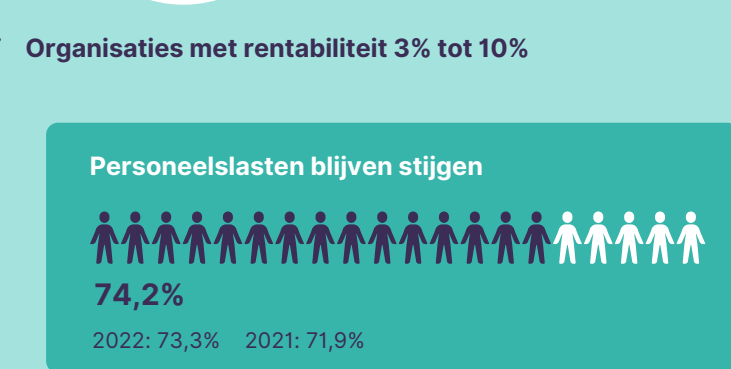
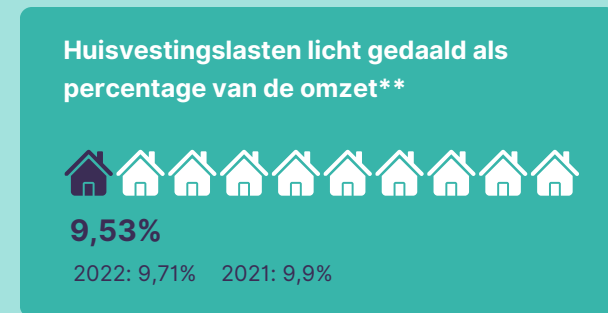
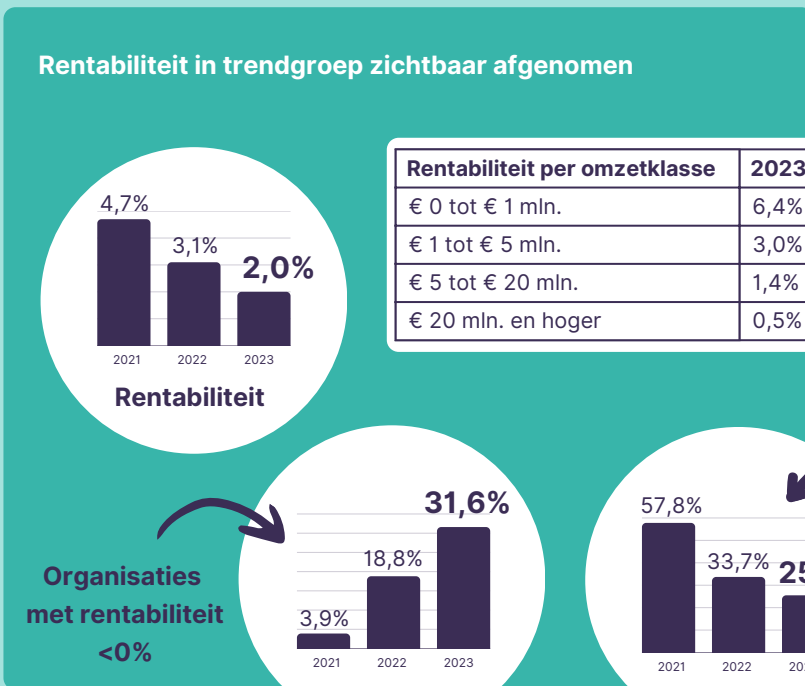
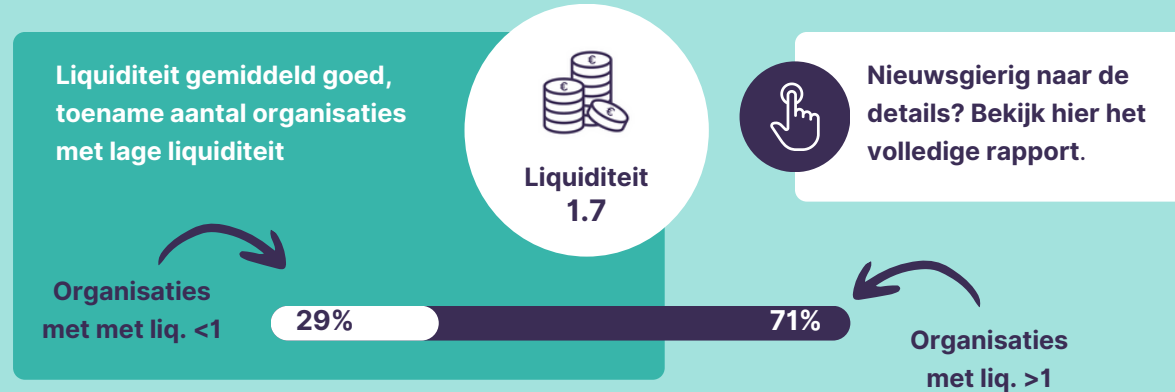
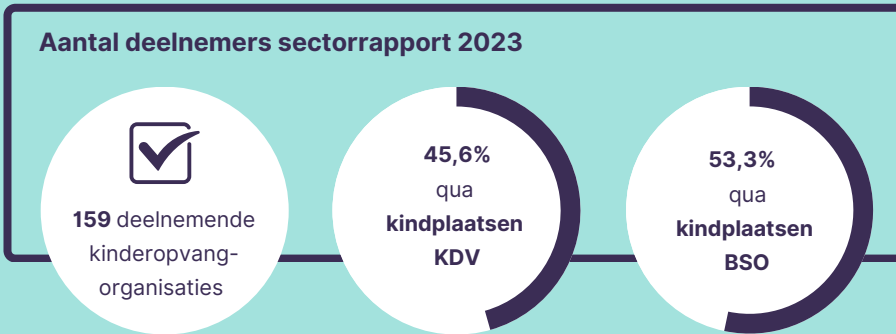


# Sectorrapport Kinderopvang | Financiële sectordata 2023

Infographic met kerncijfers \*



\*Deze infographic geeft de kerncijfers uit het Sectorrapport Kinderopvang met jaarcijfers 2023 weer. Een uitgebreide toelichting op deze cijfers vind je in het [rapport](#)

\*\* Dit geeft aan dat de omzet iets harder stijgt dan de huisvestingskosten.

# Sectorrapport Kinderopvang | Algemene sectordata 2024

Infographic met kerncijfers \*\*\*

## Toename locaties en kindplaatsen BSO en KDV



+2,1%

318.847  
kindplaatsen  
dagopvang



+2,7%

353.566  
kindplaatsen  
BSO



+1%

9.310  
locaties  
dagopvang



+2,3%

8.060  
locaties  
BSO

## Personeel



127.000  
medewerkers

Verzuim neemt af,  
maar blijft hoog (7,5%)  
t.o.v. andere sectoren

58 vacatures  
voor elke 1.000 banen

+7,4%  
vacatures

## BV meest voorkomende rechtsvorm in de sector, stichting gemiddeld groter aantal kindplaatsen



BV

1.499  
houders met  
in totaal  
384.856  
kindplaatsen

Gemiddeld aantal  
kindplaatsen:  
134 KDV  
en 202 BSO



Stichting

386  
houders met  
in totaal  
238.430  
kindplaatsen

Gemiddeld aantal  
kindplaatsen:  
309 KDV  
en 526 BSO



EMZ/  
VOF

913  
houders met  
in totaal  
45.101  
kindplaatsen

Gemiddeld aantal  
kindplaatsen:  
31 KDV  
en 39 BSO

## Afname capaciteit gastouderopvang



93.529  
kindplaatsen  
gastouder

-8,1%



16.282  
locaties  
gastouder

-9,5%

## Geplaatste kinderen (in reguliere opvang) en uren per kind per maand (in alle opvangsoorten) neemt toe

Reguliere opvang (cijfers Q4 2023)

BSO  
42,6  
uur

KDV  
90,9  
uur

Gastouderopvang (cijfers Q4 2023)

BSO  
39,3  
uur

KDV  
72,1  
uur

## Vershil in gemiddeld tarief en toeslagtarief (KOT) kleiner in 2024

Voor KDV bedraagt het verschil € 0,25 (2,4%) en voor BSO € 0,32 (3,5%).

KDV  KOT € 10,25 Gemiddeld € 10,50

BSO  KOT € 9,12 Gemiddeld € 9,44

## Uren per kind per maand



Nieuwsgierig naar de details?  
Bekijk hier het volledige rapport.

\*\*\*Het betreft sectordata over 2024. Het percentage in de paarse bollen is het verschil tussen de data in 2023 en in 2024.

Waarborgfonds  
& Kenniscentrum  
Kinderopvang

RuimteOK  
kenniscentrum